

CONTUR® VIESTE

www.contur-einrichtung.de



contur® einrichten
DAS BIN ICH MIR WERT!

WENN DIE FORM DER FUNKTION FOLGT: CONTUR® VIESTE: POLSTERECKEN, IN EDLEM LEDER UND WEICHEM STOFF

Ausführung: Nubukleder taube →

Steht gut da auf filigranen Füßen – Contur® Vieste. Die schwebende Optik assoziiert eine wunderbare Leichtigkeit. Die Armlehnen zum Klappen und das Nackenkissen zum Stecken. So wird die Sitzlandschaft zum Akteur im Raum.



Polsterecke Contur® Vieste, Nubukleder in taube, bestehend aus: Longchair mit Armlehne links, Sofa 2,5-sitzig mit Armlehne rechts, inklusive Armteil-Klappfunktion und Sitztiefeverstellung von 56-72 cm, Blitzfuß Metall schwarz, Sitzhöhe ca. 46 cm, BHT ca. 308x85x172 cm.



Die frei platzierbare **Steckkopfstütze** sorgt für Komfort im Kopfbereich und passt sich den Wünschen seines Besitzers flexibel an.

Mit der **Sitztiefeverstellung** kann sich jeder, egal ob groß oder klein spielerisch die richtige Sitzposition einstellen. Sitztiefe von 56-72 cm.



Die **filigranen Blitzfüße** lassen die Polsterecke geradezu schwebend wirken. Das schwarze Metall sorgt für einen hochwertigen Gesamteindruck.

Hockerbank Contur® Vieste in Nubukleder taube, Blitzfuß Metall schwarz, Sitzhöhe ca. 46 cm, BHT ca. 116x46x58 cm.

Die **klappbaren Armlehnen** bieten mit verschiedenen Einstellmöglichkeiten ausreichend Gelegenheit um sich gemütlich anzulehnen.



NICHT NUR IN LEDER EINE ECHTE AUGENWEIDE: DIE STOFFAUSFÜHRUNG VON CONTUR® VIESTE

Schmücken Sie Ihren Wohnbereich mit den filigranen Polstermöbeln von Contur® Vieste. Wahlweise aus Stoff oder Leder wirken sie in jedem Raum zeitlos edel.

Die **stufenlos verstellbare Armlehne** auf der rechten Seite bietet Ihnen Komfort zum Anlehnen.



CONTUR® VIESTE

Blitzfüße in Chrom sind ein echter Blickfang. Sie passen hervorragend zu dem weichen grauen Stoff und lassen die Polsterecke mit Leichtigkeit im Raum wirken.

Ausführung: Stoff grau →



Der **hochwertige Keder** in Stoff grau spricht für Handwerkskunst auf höchstem Niveau und rundet die Polsterecke in seiner Gesamtheit optisch ab.



Durch die **Sitztiefenverstellung** von 56-72 cm sind Sitzpositionen von gemütlich anlehnend, bis ergonomisch aufrecht zum Lesen möglich.

Polsterecke Contur® Vieste in Stoff grau, 90% Polyester, 10% Rayon, bestehend aus: Eckenbausofa mit offenem Abschluß links, Sofa 2,5-sitzig ohne Armlehnen, Longchair mit Armlehne rechts, inklusive Klappfunktion und Sitztiefenverstellung von 56-72 cm, Blitzfuß Chrom, Sitzhöhe ca. 46 cm, BHT ca. 371x85x233 cm.

NACHTBLAUES LEDER AUF GLÄNZENDEM CHROM: CONTUR® VIESTE

Mit dem Polsterprogramm Contur® Vieste bringen Sie eine wahre Grazie zu sich nach Hause. Die feine Optik, gepaart mit bequemen Funktionen verführt dazu, sich auf den einladenden Polstern niederzulassen.

Ausführung: Leder
Longlife Bronco nachtblau



Die **Steckkopfstütze** sorgt für eine ergonomisch korrekte Kopfunterstützung. Sie ist überall flexibel einsteckbar und lässt sich im Neigungswinkel je nach Bedarf kinderleicht einstellen.




Sofa 2,5-sitzig Contur® Vieste in Leder nachtblau, inklusive Armteil mit Klappfunktion und Sitztiefeverstellung von 56-72 cm, Flachstahlkufe, Sitzhöhe ca. 46 cm, BHT ca. 228x85x108 cm.

Mit der **Sitztiefeverstellung** können Sie Ihre Sitzposition perfekt an Ihre Beinlänge anpassen. Und nicht nur das, egal ob ergonomisch aufrecht oder bequem tief, alles ist hier möglich.



Die schicken **Flachstahlkufen** schmeicheln dem edlen Leder in nachtblau und sorgen für einen stabilen Stand. Und das ist noch nicht alles: Sie sehen auch noch schick aus!




Durch **klappbare Armteile**, sind Sie flexibel was Ihre Haltung angeht. Einfach mal die Füße hochlegen oder mal einen starken Arm zum Anlehnen. Hier bleibt kein Wunsch offen.

Programm

- Anbau- und Einzelsofaprogramm mit umfangreichem Typenplan
- Federleichte Polstermöbelarchitektur für Komfort-Liebhaber
- Elegant markante Füße vom Blitzfuß über den L-Fuß bis hin zur Flachstahlkufe zelebrieren Design und Komfort
- Durch die hochstabile Korpustechnologie lassen sich große Spannweiten überbrücken bei gleichzeitig filigran-leichter Optik
- Feine akzentuierende Kederführung unterstreicht mit großer Handwerklichkeit die Linie
- Soft gezeichnete, komfortabel-luxuriös-gefüllte Spitzkissen mit Daunencharakter
- Sitztiefenverstellung mit nur einem Handgriff von 56-72 cm für jeden individuellen Relaxanspruch
- Stufenlos einstellbare Armteile lassen jeden Winkel zu
- Viel Zubehör, wie z.B.: Weitere Kopfunterstützungen durch flexibel einstellbare Steckkopfstütze, Einzelhocker, Wurfkissen und vieles mehr ...

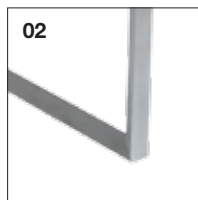
Ausstattung

- 01** Stufenlos verstellbare Armteile mit Rasterbeschlag
- 02** Sitztiefenverstellung
- 03** Flexibel einsteckbare und verstellbare Kopfstützen optional erhältlich
- 04** Feine Kederführung



Füße / Kufen

- 01** Blitzfuß Metall schwarz Struktur (auch in Metall verchromt oder Edelstahloptik gebürstet erhältlich)
- 02** Kufe dreieckig in Edelstahloptik gebürstet
- 03** L-Fuß gebogen in Metall verchromt
- 04** Flachstahlkufe in Metall verchromt (auch in Metall Struktur oder Edelstahloptik gebürstet erhältlich)



Bezüge

Wählen Sie aus den Bezugsmaterialien Leder und Stoff in verschiedenen Farbvariationen.

